



OMNETICS

CONNECTOR CORPORATION

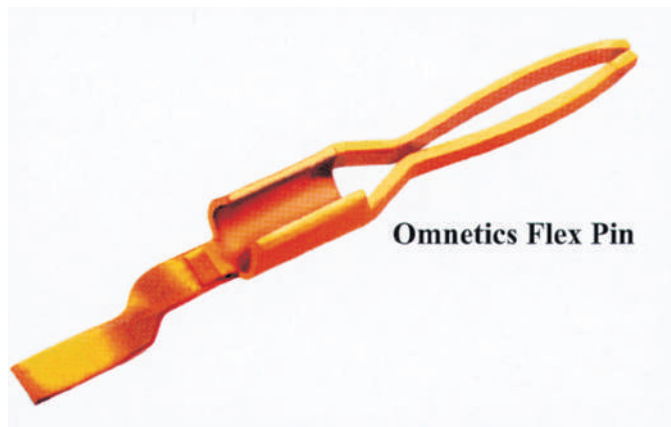
オムネティクス社 超小型コネクタ



Flex-Pin コンタクトテクノロジー

“Flex-Pinコンタクトテクノロジー”は高信頼性の超小型コネクタ用にオムネティクス社が独自に開発しました。軍事機器、宇宙機器、医療機器の用途にこのコンタクトを使ってコネクタを設計/製造しています。

このピン構造がフレキシブル性および低接触抵抗を実現させるための重要な要素です。ユニークなスプリング構造は他の構造に比べて接触面積の拡大と機械的寿命の増大を実現します。それにより、安定した挿入力/引抜力を維持します。



テーパ状の先端構造がソケットに挿入される時にアライメントを補正し挿抜力が大きくなるのを防いでいます。

Flex-Pin は Micro 用 (1.27mm ピッチ) 及び Nano 用 (0.635mm ピッチ) の 2 種類があります。

Microシリーズは **MIL-DTL-83513**、Nanoシリーズは **MIL-DTL-32139** の衝撃及び振動テスト等の項目に合格しています。

コネクタ選定時のご注意

コネクタの定格電流は、コンタクトに通電可能な最大定格電流です。使用する電線サイズにより、使用できない場合もございます。また、端末処理によっても、使用できない場合もございます。定格電流については、営業担当に必ずご相談ください。



スタンダード品および特注品の対応が可能です。担当営業にご相談ください。

MIL-DTL 規格性能保証

オムネティクス社のコネクタは小型コネクタに要求される下記の MIL 規格の要求性能に適合することを保証します。



テスト項目	Micro シリーズ : MIL-DTL-83513	Nano シリーズ : MIL-DTL-32139
耐電圧	600VAC r.m.s	250VAC r.m.s
電 流	3A / 極	1A / 極
絶縁抵抗	Min. 5,000MΩ @ 500VDC	Min. 5,000 MΩ @ 100VDC
接触抵抗	Max. 26mΩ @ 2.5A	Max. 71mΩ @ 1A
低電流接触抵抗	Max. 28mΩ @ 100mA	Max. 71mΩ @ 10mA
挿入力 *1	Max. 6 oz / 極 *1	Max. 5 oz / 極 *1
引抜き力 *1	Min. 0.5 oz / 極 *1	Min. 0.4 oz / 極 *1
挿抜き力	Max. 10 oz / 極	Max. 7 oz / 極
コンタクト保持力	Min. 5 lbs / 極	Min. 2 lbs / 極
温度サイクル	-55°C ~ +125°C, 5 サイクル	-55°C ~ +125°C, 5 サイクル
湿度 (嵌合時)	EIA-364-31, Test Condition B, 7A & 7B は除く	EIA-364-31, Test Condition B, 7A & 7B は除く
振 動	EIA-364-28, Test Condition IV, 20 g's *2	EIA-364-28, Test Condition IV, 20 g's *3
機械的衝撃	EIA-364-27, Test Condition E, 50 g's *2	EIA-364-27, Test Condition G, 100 g's *3
耐久性	500 サイクル	200 サイクル
接触抵抗 (耐久テスト後)	Max. 26mΩ @ 2.5A	Max. 71mΩ @ 1A
塩水噴霧	48 時間 EIA-364-26, Test Condition B	48 時間 EIA-364-26, Test Condition B 7A & 7B は除く
低電流接触抵抗 (塩水噴霧テスト後)	Max. 28mΩ @ 100mA	Max. 71mΩ @ 10mA
接触抵抗 (塩水噴霧テスト後)	Max. 28mΩ @ 2.5A	Max. 75mΩ @ 1A
挿抜き力 (塩水噴霧テスト後)	Max. 10 oz / 極	Max. 7 oz / 極
コンタクト保持力 (塩水噴霧テスト後)	Min. 5 lbs / 極	Min. 2 lbs / 極
真空アウトガス	NASA SP-R-0022 もしくは ASTM E595	ASTM E595
半田許容温度とコンタクト保持力	360°C±10°C, 10 秒後 コンタクトの保持力は 5 lbs を確保のこと	360°C±10°C, 10 秒後 コンタクトの保持力は 2 lbs を確保のこと
半田性能	MIL-STD-202, Method 208	MIL-STD-202, Method 208

*1 最小値と最大径のテストのスリーブを使用して測定した値

*2 1 micro second 以上回路がオープンにならないこと

*3 10 nano second 以上回路がオープンにならないこと

1.27mmピッチ 丸形 Micro コネクタ

MCP/MCS

超小型丸形コネクタ“MCシリーズ”は5極、12極、16極及び27極タイプが用意されており、誤挿入を防ぐ絶縁体形状になっています。

仕様

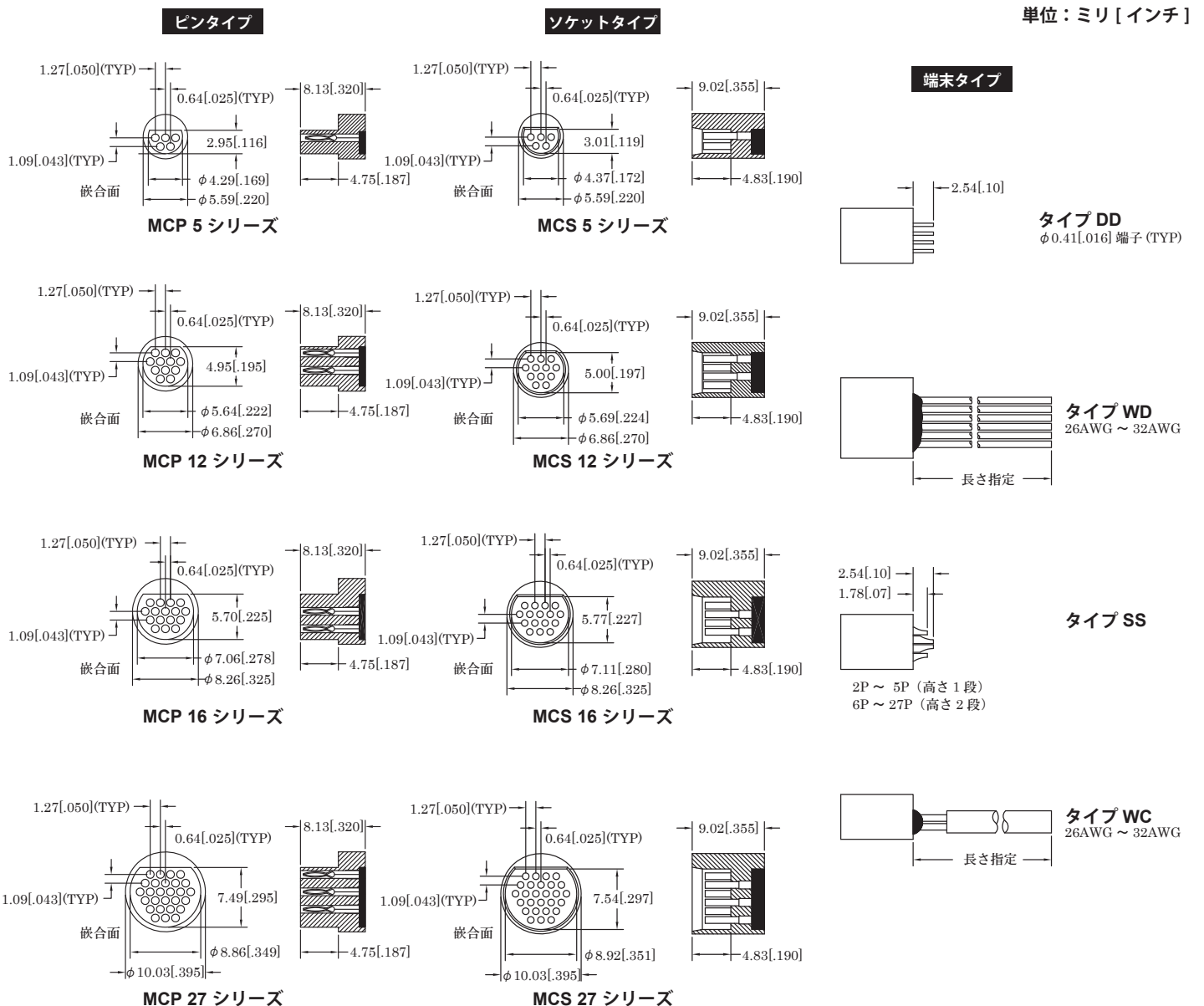
定格電流 : Max.3A
 耐電圧 : 600VAC r.m.s
 接触抵抗 : Max.26mΩ @2.5A
 絶縁抵抗 : Min.5,000MΩ @500VDC
 挿入力 : Max.約 1.6N (6 オンス) / 極
 使用温度範囲 : -55℃ ~ +125℃
 (+200℃まで対応可能)
 真空アウトガス : NASA SP-R-0022

材質

絶縁体 : Thermoplastic Polymer
 コンタクト : 銅合金 (ソケット)
 ベリリウム銅 (ピン)
 コンタクトメッキ : 金メッキ
 ラッチ : ベリリウム銅
 ラッチメッキ : ニッケル



ピン/ソケットアセンブリー MCP/MCS



1.27mmピッチ 丸形 Micro コネクタ

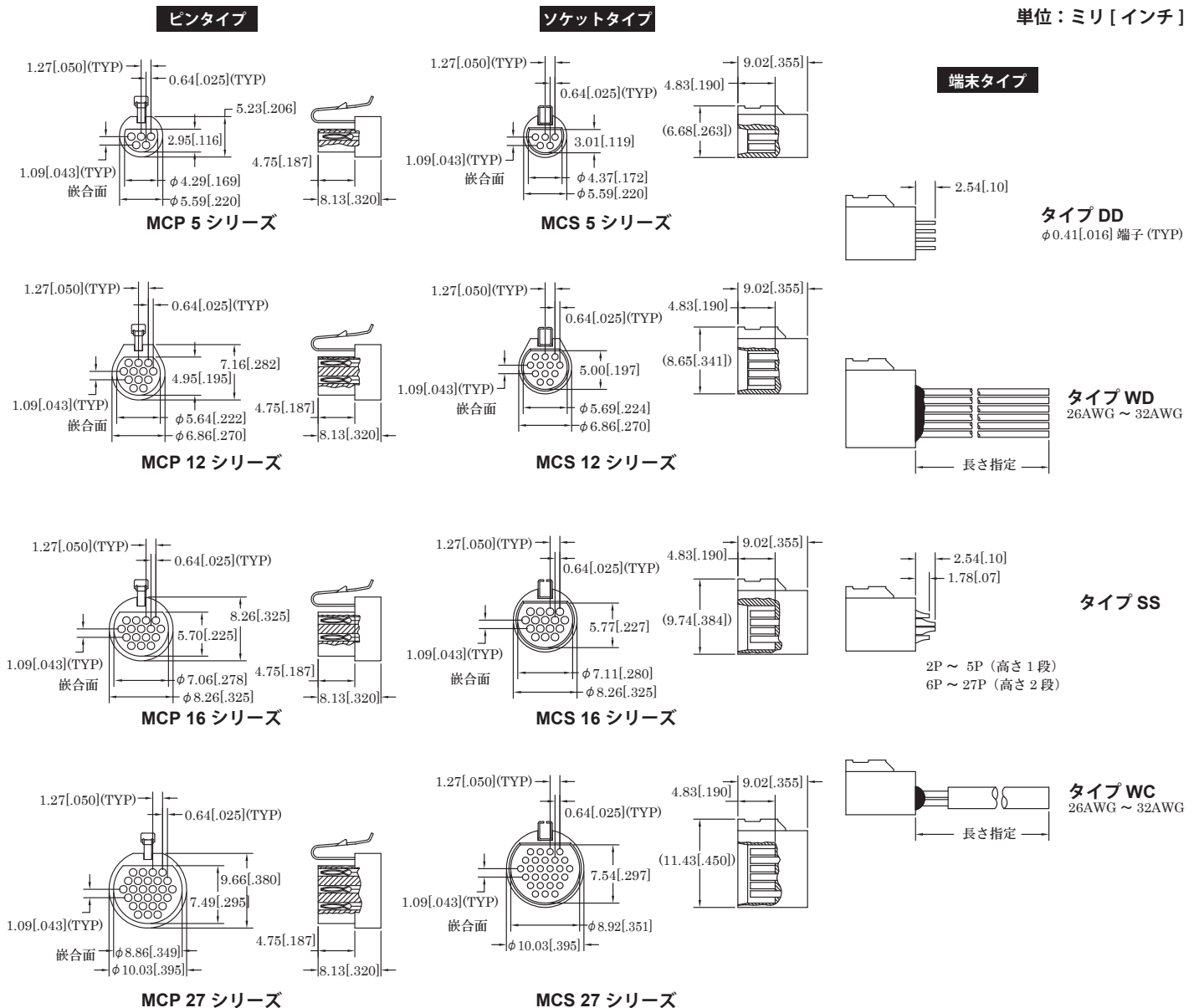
MCP/MCS

オーダーフォーム

シリーズ名	極数	端末タイプ	ケーブル長 (mm) 【WC,WDのみ】	オプション
MCP=ピン	05	DD=ストレート	ケーブル無しは省略	C= カラーコードケーブル
MCS=ソケット	12	WD=バラ線		LT= ラッチ付き
	16	SS= 半田カップ		RH=RoHS 対応
	27	WC= ジャケットケーブル		

超小型丸形コネクタ “MC シリーズ” ラッチ付き寸法図

単位：ミリ [インチ]



1.27mmピッチ 丸形 Micro コネクタ

MMCP/MMCS

超小型丸形コネクタ メタルシェルネジカップリングロック
 “MMC シリーズ”

仕様

定格電流 : MAX.3A
 耐電圧 : 600VAC r.m.s
 接触抵抗 : Max.26mΩ @2.5A
 絶縁抵抗 : Min.5,000MΩ @500VDC
 挿入力 : Max.約 1.6N (6 オンス) / 極
 使用温度範囲 : -55℃ ~ +125℃
 (+200℃まで対応可能)

材質

絶縁体 : Thermoplastic Polymer
 コンタクト : 銅合金 (ソケット)
 ベリリウム銅 (ピン)
 コンタクトメッキ : 金メッキ
 シェル : 真鍮
 シェルメッキ : ニッケル

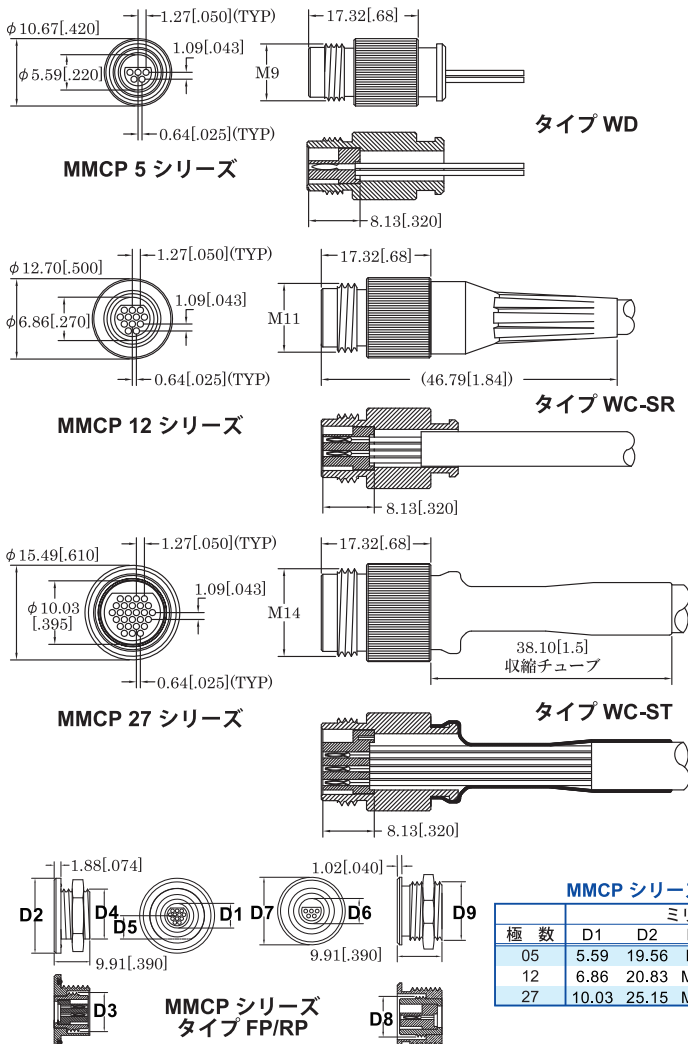


オーダーフォーム

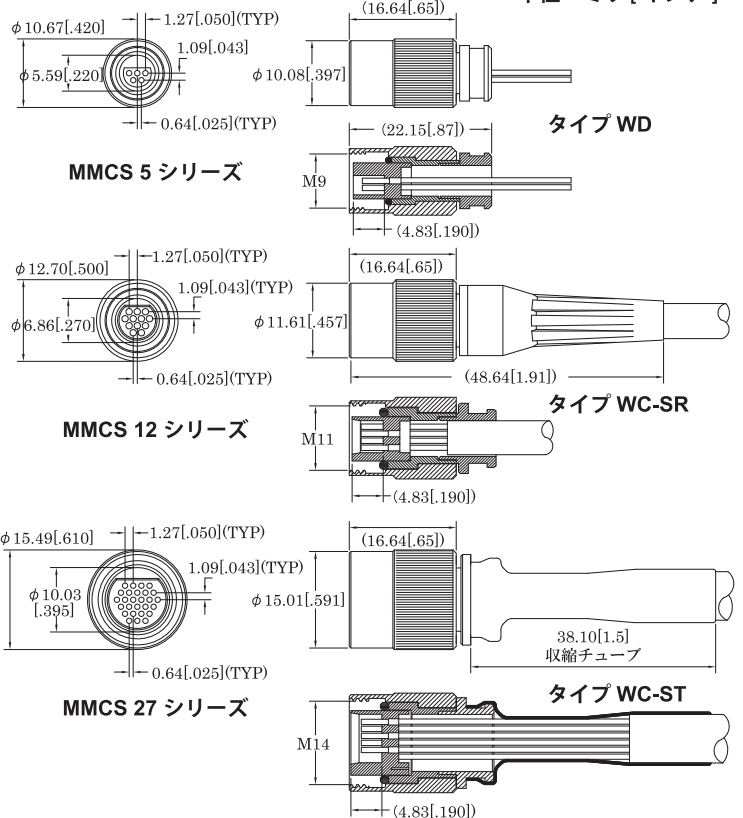
シリーズ名	極数	端末タイプ	ケーブル長 (mm) 【WC,WDのみ】	オプション
MMCP=ピン	05	WC= ジャケットケーブル	ケーブル無しは省略	※複数選択可 C= カラーコードケーブル IS= 中継用
MMCS=ソケット	12 27	WD= パラ線 DD= ストレート		FP= フロントパネルマウントレセプタクル (ピンのみ) RP= リアパネルマウントレセプタクル (ピンのみ) ST= 収縮チューブ SR= ストレンリリーフ OR=O-リング付 (ソケット側のみ) RH=RoHS 対応

ピン/ソケットアッセンブリー MMCP/MMCS

ピンタイプ



ソケットタイプ



単位: ミリ [インチ]

極数	MMCP シリーズ リアパネルマウント (RP)					MMCP シリーズ フロントパネルマウント (FP)								
	ミリ					インチ								
	D1	D2	D3	D4	D5	D1	D2	D3	D4	D5	D6	D7	D8	D9
05	5.59	19.56	M9	M13	5.84	.220	.770	M9	M13	.230	5.59	14.99	M9	M13
12	6.86	20.83	M11	M15	6.48	.270	.820	M11	M15	.255	6.86	17.02	M11	M15
27	10.03	25.15	M14	M19	8.38	.395	.990	M14	M19	.330	10.03	20.96	M14	M19

1.27mmピッチ 丸形 Micro コネクタ

TMCP/TMCS

超小型丸形コネクタ メタルシェルツイストロック
 “TMC シリーズ”

仕様

定格電流 : Max.3A
 耐電圧 : 600VAC r.m.s
 接触抵抗 : Max.26mΩ @2.5A
 絶縁抵抗 : Min.5,000MΩ @500VDC
 挿入力 : Max.約 1.6N (6 オンス) / 極
 使用温度範囲 : -25°C ~ +105°C
 防水性 : IP65(オプション)

材質

絶縁体 : Thermoplastic Polymer
 ハウジング : 真鍮
 コンタクト : 銅合金(ソケット)
 ベリリウム銅(ピン)
 コンタクトメッキ : 金メッキ
 シェル : 真鍮もしくはステンレス
 シェルメッキ : 真鍮/ニッケル、ステンレス/ブラックオキシサイト処理




オーダーフォーム

シリーズ名 — 極数 — 端末タイプ — ケーブル長 (mm) — オプション ※複数選択可 — シェル材質

TMCP=ピン 05 WC=ジャケットケーブル C=カラーコードケーブル N=真鍮/ニッケルメッキ
 TMCS=ソケット 12 WD=パラ線 SR=ストレンリリーフ OR=O-リング付 (ソケット側のみ) P=ステンレススチール
 16 IP67=防水仕様 (WCタイプのみ) FP=フロントパネルマウントレセプタクル (ピンのみ)
 RP=リアパネルマウントレセプタクル (ピンのみ) PP=突出形フロントパネルマウントレセプタクル (ピンのみ)
 IS=中継用

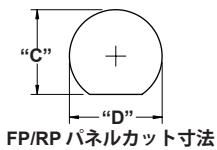
ピン/ソケットアッセンブリー TMCP/TMCS

パネルマウントレセプタクル (ピン)

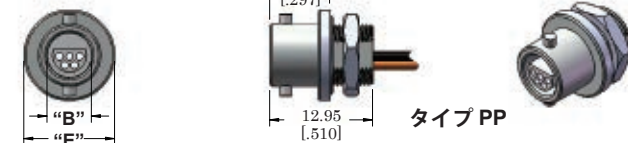


リアパネルマウントレセプタクル寸法 (FP/RP)

極数	ミリ				インチ			
	"A"	"B"	"C"	"D"	"A"	"B"	"C"	"D"
05	19.56	5.59	12.42	13.21	0.770	0.220	0.489	0.520
12	20.83	6.86	14.22	15.24	0.820	0.270	0.560	0.600
16	22.23	8.26	15.49	16.26	0.875	0.325	0.610	0.640

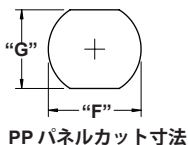


FP/RP パネルカット寸法



フロントパネルマウントレセプタクル寸法 (PP)

極数	ミリ				インチ			
	"B"	"E"	"F"	"G"	"B"	"E"	"F"	"G"
05	5.59	11.43	8.20	6.55	0.220	0.450	0.323	0.258
12	6.86	11.99	9.19	8.41	0.270	0.472	0.362	0.331
16	8.26	14.63	11.33	9.73	0.325	0.576	0.446	0.383



PP パネルカット寸法

中継コネクタ (ピン)



中継コネクタ (ソケット)



中継コネクタ寸法

極数	ミリ		インチ	
	"A"	"B"	"A"	"B"
05	10.62	5.59	0.418	0.220
12	12.70	6.86	0.500	0.270
16	14.20	8.26	0.559	0.325

1.27mmピッチ 角形 Micro コネクタ

PS1

“PS1シリーズ”ピンコネクタ
(SSBシリーズソケットコネクタに対応)

仕様


定格電流 : Max.3A
 耐電圧 : 600VAC r.m.s
 接触抵抗 : Max.26mΩ @2.5A
 絶縁抵抗 : Min.5,000MΩ @500VDC
 挿入力 : Max.約 1.6N (6 オンス) / 極
 使用温度範囲 : -55℃~ +125℃
 (+200℃まで対応可能)
 真空アウトガス : NASA SP-R-0022

材質

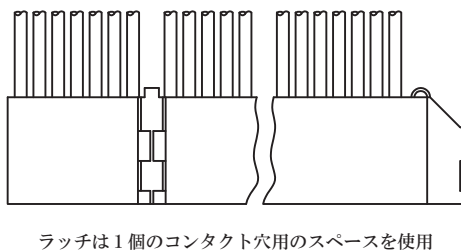
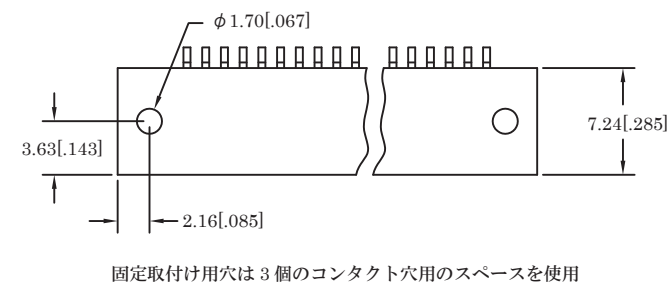
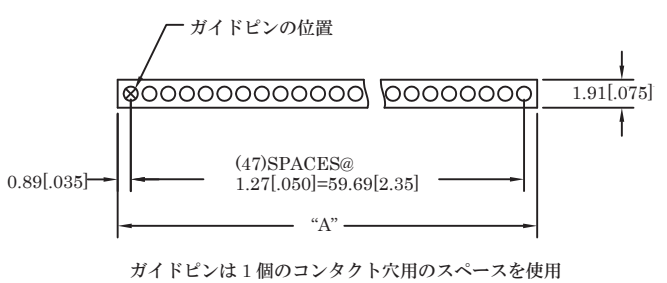
絶縁体 : Polyphenylene Sulfide
 コンタクト : ベリリウム銅 (ピン)
 コンタクトメッキ : 金メッキ

オーダーフォーム

シリーズ名	極数	端末タイプ	ケーブル長 (mm) 【WC,WDのみ】	オプション
PS1=ピン	02-48	AA=サーフェスマウント BB=ショートライトアングル H2=ショート/ロングオルタネイト CC=ロングライトアングル DD=ストレート SS=半田カップ WC=ジャケットケーブル WD=バラ線	ケーブル無しは省略	※複数選択可 C=カラーコードケーブル M=取付用穴付 G=ガイドピン GS=複数ガイドピン LE=片端ラッチ LES=両端ラッチ LT=上面ラッチ LTS=複数上面ラッチ RH=RoHS対応



ピンアッセンブリー PS1

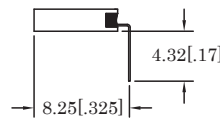


端末タイプ

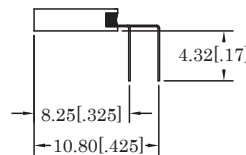
単位: ミリ [インチ]



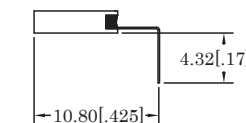
タイプ AA
0.48×0.13[.019×.005](TYP)



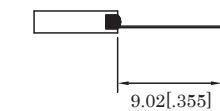
タイプ BB
0.48×0.13[.019×.005](TYP)



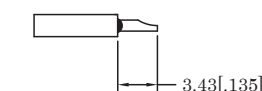
タイプ H2
0.48×0.13[.019×.005](TYP)



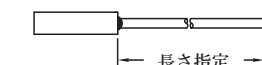
タイプ CC
0.48×0.13[.019×.005](TYP)



タイプ DD
0.48×0.13[.019×.005](TYP)



タイプ SS



タイプ WD
26AWG ~ 32AWG

※ “A” 寸法はオプション(ラッチ、取付穴等)の数量によって決定されます。
営業にご相談下さい。

1.27mmピッチ 角形 Micro コネクタ

SSB

“SSB シリーズ” ソケットコネクタ
(PS- シリーズピンコネクタに対応)

仕様


定格電流 : Max.3A
 耐電圧 : 600VAC r.m.s
 接触抵抗 : Max.26mΩ @2.5A
 絶縁抵抗 : Min.5,000MΩ @500VDC
 挿入力 : Max. 約 1.6N (6 オンス) / 極
 使用温度範囲 : -55°C ~ +125°C
 (+200°Cまで対応可能)
 真空アウトガス : NASA SP-R-0022

材質

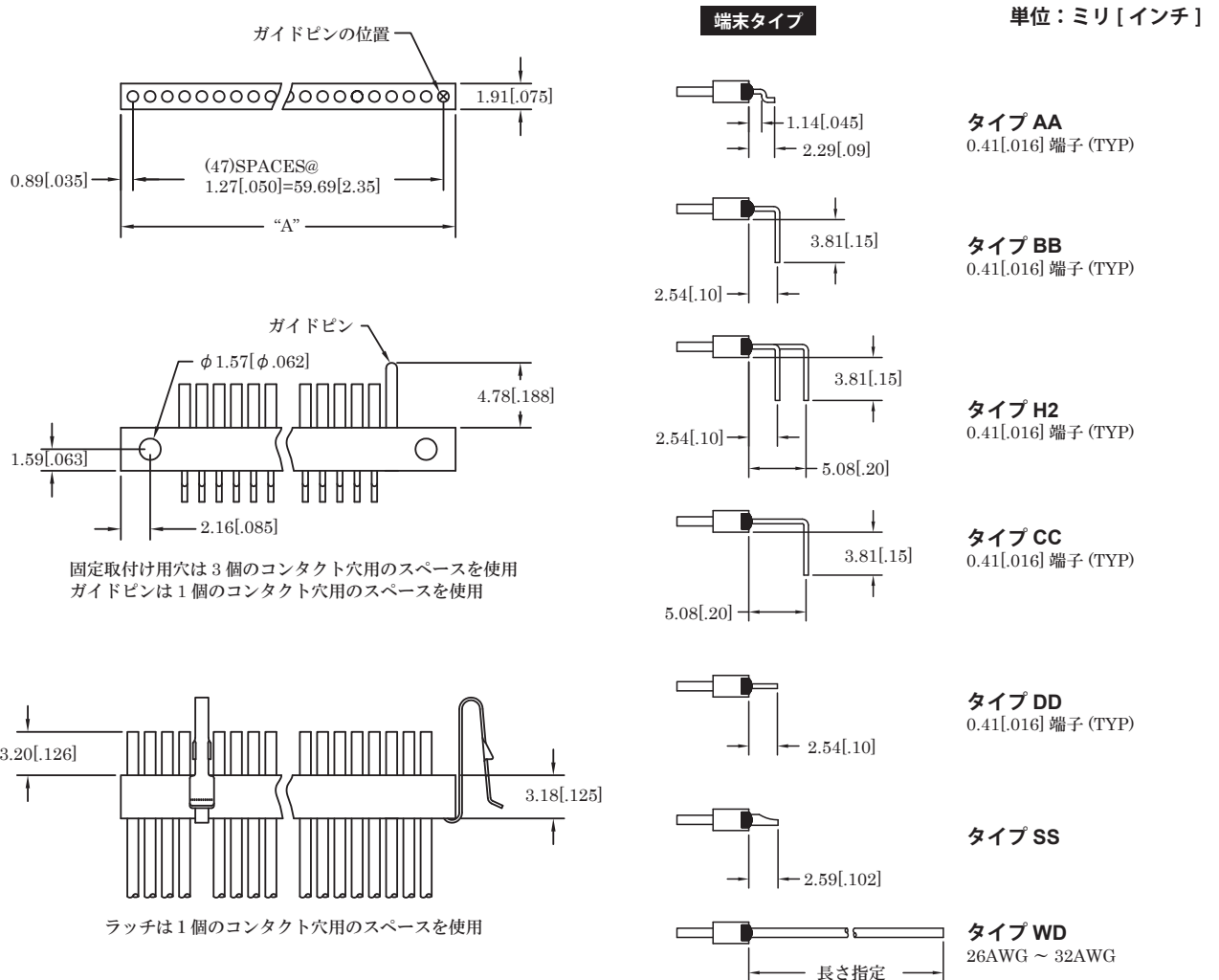
絶縁体 : Polyphenylene Sulfide
 コンタクト : 銅合金 (ソケット)
 コンタクトメッキ : 金メッキ

オーダーフォーム

シリーズ名	極数	端末タイプ	ケーブル長 (mm) 【WC,WDのみ】	オプション
SSB=ソケット	02-48	AA=サーフェスマウント BB=ショートライトアングル H2=ショート/ロングオルタネイト CC=ロングライトアングル DD=ストレート SS=半田カップ WC=ジャケットケーブル WD=バラ線	ケーブル無しは省略	※複数選択可 C=カラーコードケーブル M=取付用穴付 G=ガイドピン GS=複数ガイドピン LE=片端ラッチ LES=両端ラッチ LT=上面ラッチ LTS=複数上面ラッチ RH=RoHS 対応



ソケットアッセンブリー SSB



1.27mmピッチ 角形 2列 Micro コネクタ


DRP/DRS

仕様

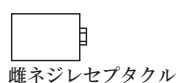
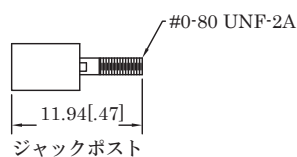
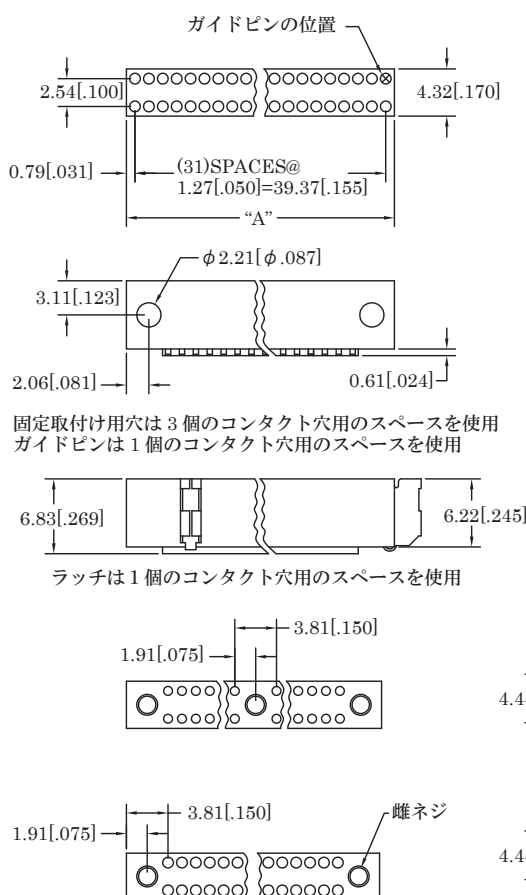
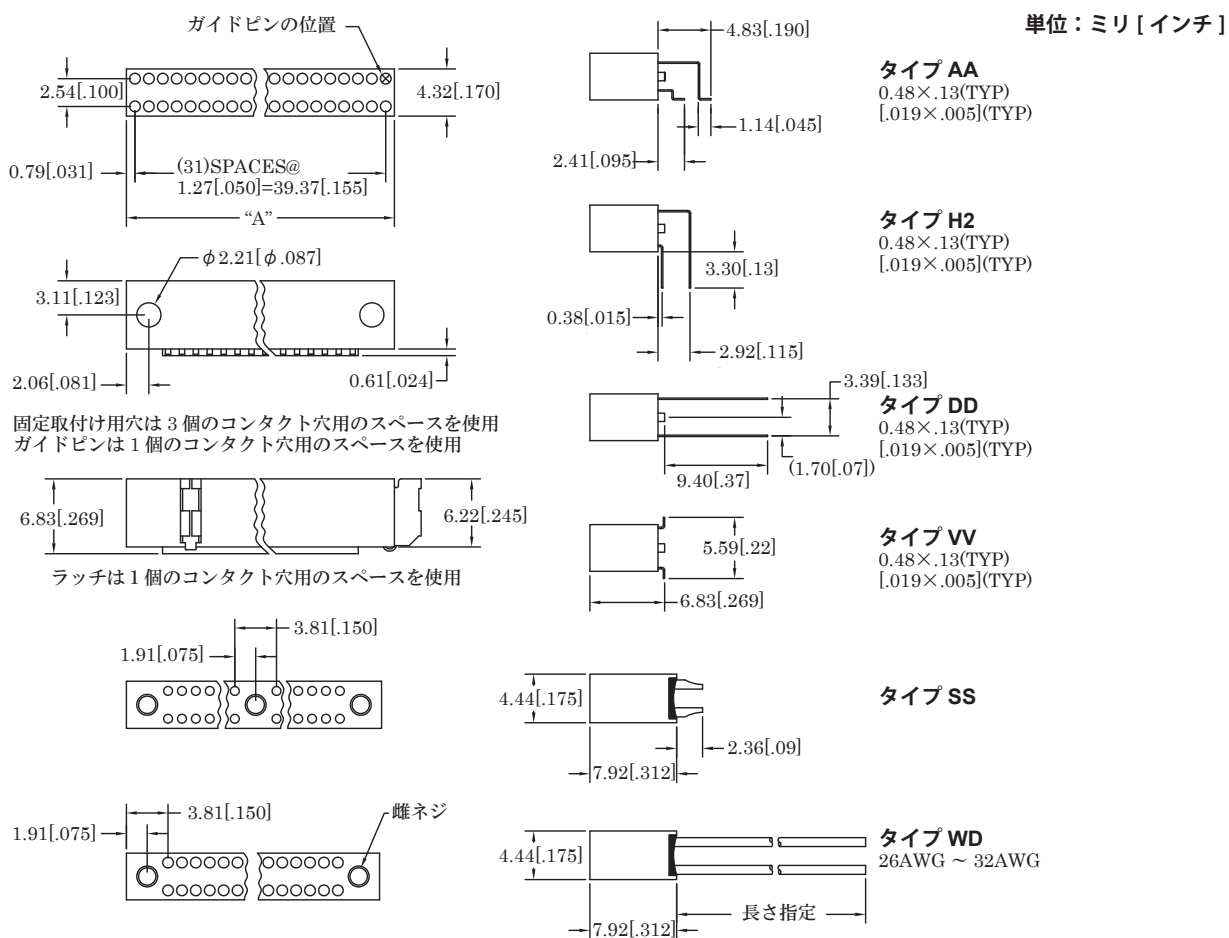
定格電流 : Max.3A
 耐電圧 : 600VAC r.m.s
 接触抵抗 : Max.26mΩ @2.5A
 絶縁抵抗 : Min.5,000MΩ @500VDC
 挿入力 : Max.約 1.6N (6 オンス) / 極
 使用温度範囲 : -55℃ ~ +125℃
 (+200℃まで対応可能)
 真空アウトガス : NASA SP-R-0022

材質

絶縁体 : Polyphenylene Sulfide
 コンタクト : 銅合金 (ソケット)
 : ベリリウム銅 (ピン)
 コンタクトメッキ : 金メッキ



ピンアッセンブリー DRP



※ "A" 寸法はオプション (ラッチ、取付穴等) の数量によって決定されます。営業にご相談下さい。

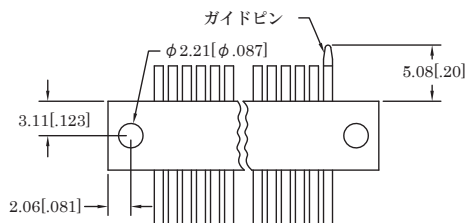
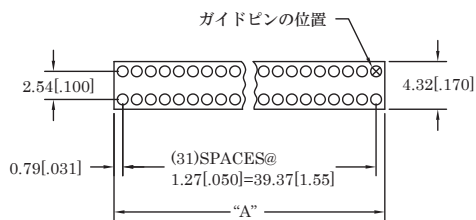
1.27mmピッチ 角形2列 Micro コネクタ DRP/DRS

オーダーフォーム

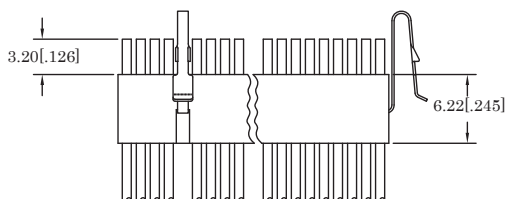
シリーズ名	極数	端末タイプ	ケーブル長 (mm) 【WC,WDのみ】	オプション
DRP=ピン DRS=ソケット	02-64	AA=サーフェスマウント H2=ショート/ロングオルタネイト DD=ストレート VV=サーフェスマウント(垂直) FF=フレキシブル基板 SS=半田カップ WC=ジャケットケーブル WD=パラ線	ケーブル無しは省略	※複数選択可 C=カラーコードケーブル M=取付用穴付 CRS=中央固定雄ネジ (DRSの場合) ERS=両端固定雄ネジ (DRSの場合) CSR=中央雌ネジレセプタクル (DRPの場合) ESR=両端雌ネジレセプタクル (DRPの場合) G=ガイドピン GS=複数ガイドピン CJP=中央ジャックポスト EJP=両端ジャックポスト LE=片端ラッチ LES=両端ラッチ LT=上面ラッチ LTS=複数上面ラッチ RH=RoHS対応

ソケットアッセンブリー DRS

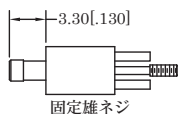
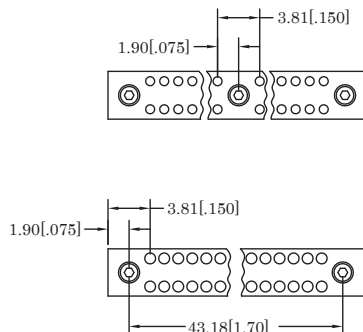
単位：ミリ[インチ]



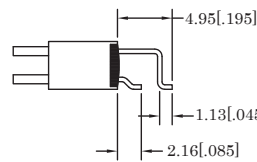
固定取付け用穴は3個のコンタクト穴用のスペースを使用
ガイドピンは1個のコンタクト穴用のスペースを使用



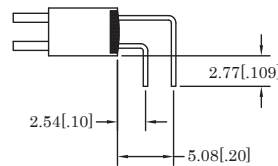
ラッチは1個のコンタクト穴用のスペースを使用



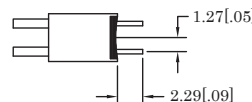
固定雄ネジ



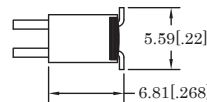
タイプ AA
φ0.41[.016] 端末 (TYP)



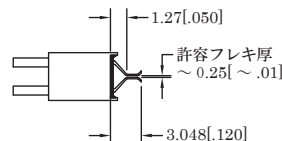
タイプ H2
φ0.41[.016] 端末 (TYP)



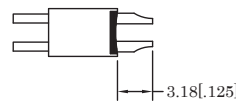
タイプ DD
φ0.41[.016] 端末 (TYP)



タイプ VV
φ0.41[.016] 端末 (TYP)



タイプ FF
0.76[.030] 端末 (TYP)



タイプ SS



タイプ WD
26AWG ~ 32AWG

※“A”寸法はオプション(ラッチ、取付穴等)の数量によって決定されます。
営業にご相談下さい。

1.27mmピッチ 角形 2列 Micro コネクタ

PSM/SSO

オフセットされた角形 2列 Micro コネクタ
3.17mm 薄型タイプ

仕様

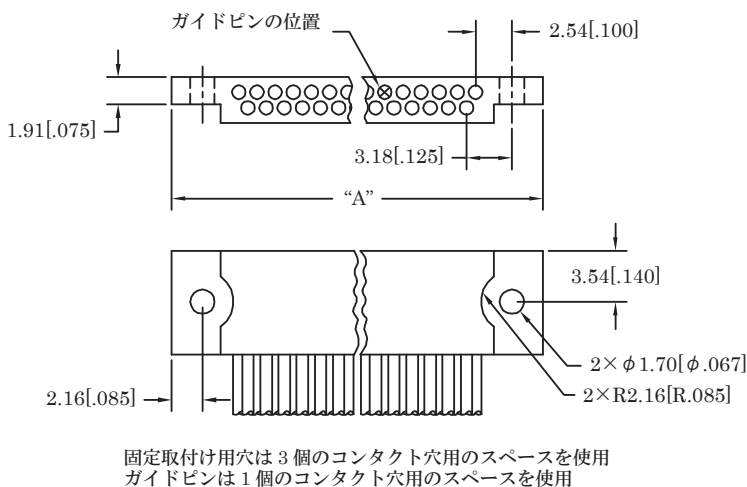
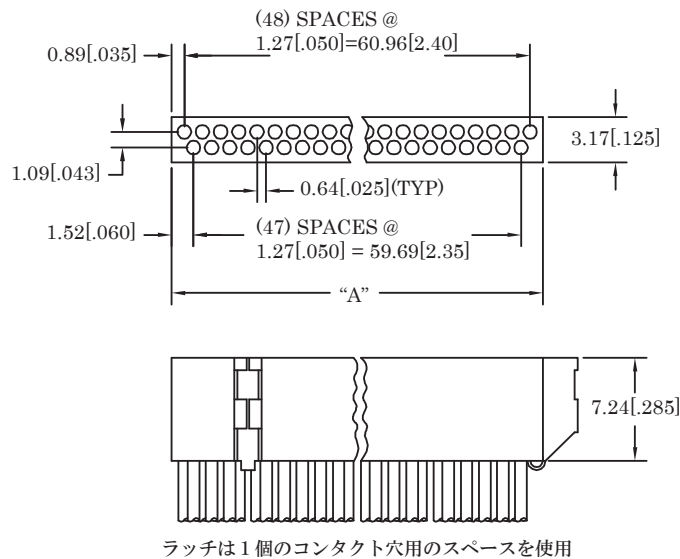
定格電流 : Max.3A
耐電圧 : 600VAC r.m.s
接触抵抗 : Max.26mΩ @2.5A
絶縁抵抗 : Min.5,000MΩ @500VDC
挿入力 : Max. 約 1.6N (6 オンス) / 極
使用温度範囲 : -55℃ ~ +125℃
(+200℃まで対応可能)
真空アウトガス : NASA SP-R-0022

材質

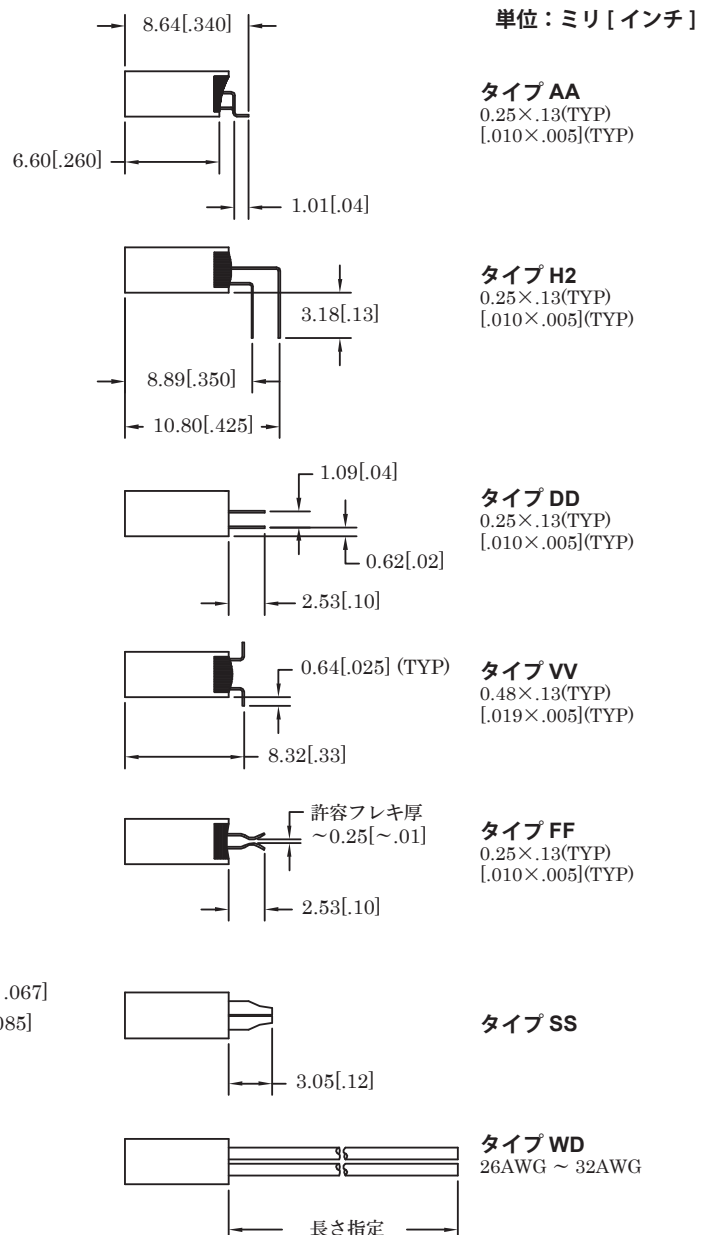
絶縁体 : Polyphenylene Sulfide
コンタクト : 銅合金 (ソケット)
 : ベリリウム銅 (ピン)
コンタクトメッキ : 金メッキ



ピンアッセンブリ PSM



※ "A" 寸法はオプション (ラッチ、取付穴等) の数量によって決定されます。
営業にご相談下さい。



1.27mmピッチ 角形2列 Micro コネクタ

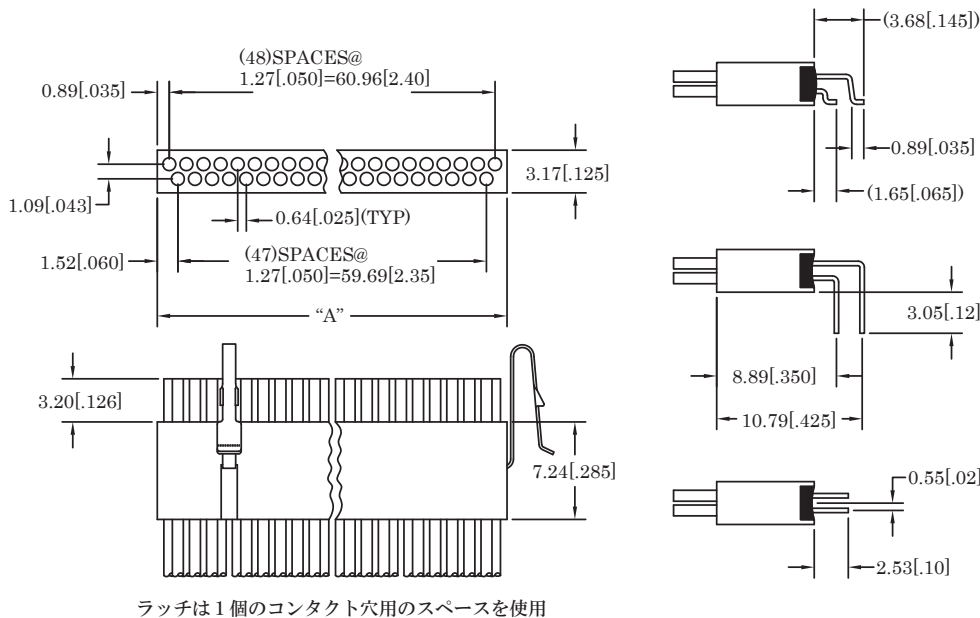
PSM/SSO

オーダーフォーム

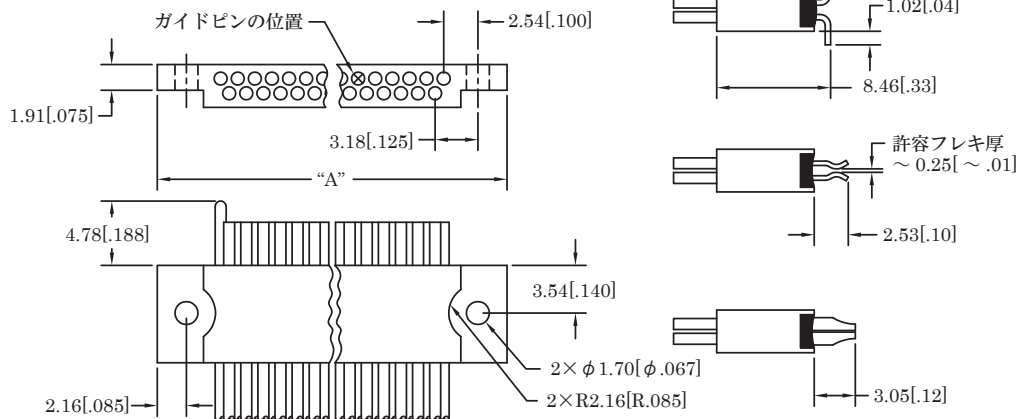
シリーズ名	極数	端末タイプ	ケーブル長 (mm) 【WC,WDのみ】	オプション
PSM=ピン SSO=ソケット	02-97	AA=サーフェスマウント H2=ショート/ロングオルタネイト DD=ストレート VV=サーフェスマウント(垂直) FF=フレキシブル基板 SS=半田カップ WC=ジャケットケーブル WD=パラ線	ケーブル無しは省略	※複数選択可 C=カラーコードケーブル M=取付用穴付 G=ガイドピン GS=複数ガイドピン LE=片端ラッチ LES=両端ラッチ LT=上面ラッチ LTS=複数上面ラッチ RH=RoHS対応

ソケットアセンブリー SSO

単位：ミリ [インチ]

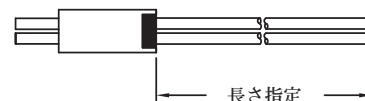


ラッチは1個のコンタクト穴用のスペースを使用



固定取付け用穴は3個のコンタクト穴用のスペースを使用
ガイドピンは1個のコンタクト穴用のスペースを使用

※“A”寸法はオプション(ラッチ、取付穴等)の数量によって決定されます。
営業にご相談下さい。



0.635mmピッチ 丸形 Nano コネクタ

NCP/NCS


超小型丸形コネクタ“NCシリーズ”は、6極、11極、16極及び28極タイプが用意されており、MIL品質グレードで最も小さい丸形コネクタ。

仕様

定格電流 : Max.1A
 耐電圧 : 250VAC r.m.s
 接触抵抗 : Max.71mΩ @1.0A
 絶縁抵抗 : Min.5,000MΩ @100VDC
 挿入力 : Max.約2.0N (7オンス) / 極
 使用温度範囲 : -55℃~+125℃
 (+200℃まで対応可能)

材質

絶縁体 : Thermoplastic Polymer
 コンタクト : 銅合金 (ソケット)
 ベリリウム銅 (ピン)
 コンタクトメッキ : 金メッキ

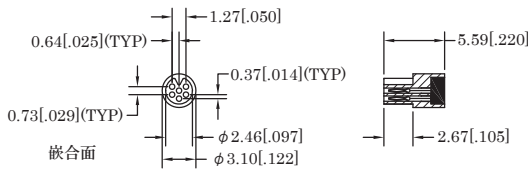


オーダーフォーム

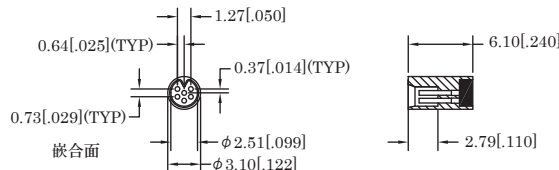
シリーズ名	極数	端末タイプ	ケーブル長 (mm) 【WC,WDのみ】	オプション	ケーブルサイズ
NCP=ピン	06	DD=ストレート		C=カラーコードケーブル	32=AWG32
NCS=ソケット	11	WC=ジャケットケーブル	ケーブル無しは省略	BK=全数黒色	34=AWG34
	16	WD=バラ線		BL=全数青色	36=AWG36
	28			WH=全数白色	

ピン/ソケットアッセンブリー NCP/NCS

ピンタイプ



NCP 6 シリーズ



NCS 6 シリーズ

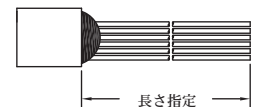
単位：ミリ [インチ]

端末タイプ



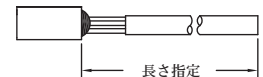
タイプ DD

φ0.20[.008](TYP)



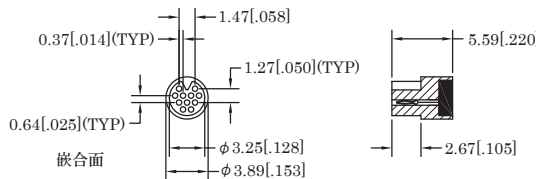
タイプ WD

32AWG ~ 36AWG

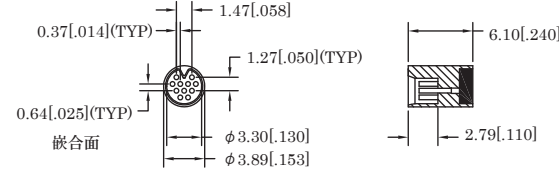


タイプ WC

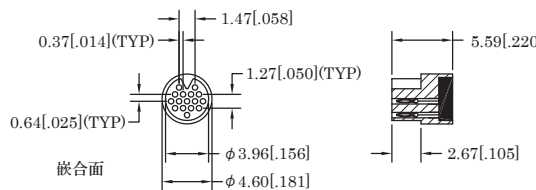
34AWG ~ 36AWG



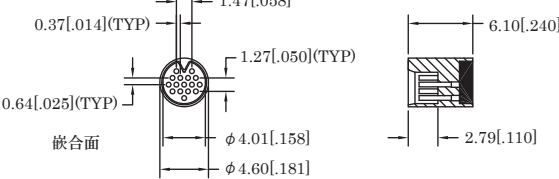
NCP 11 シリーズ



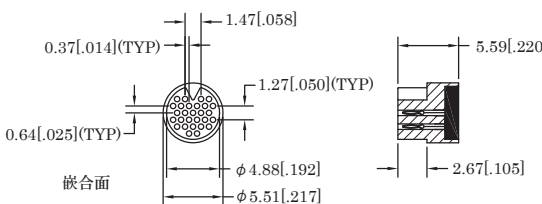
NCS 11 シリーズ



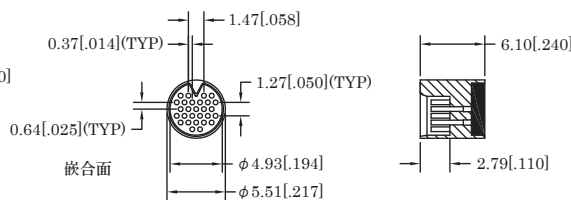
NCP 16 シリーズ



NCS 16 シリーズ



NCP 28 シリーズ



NCS 28 シリーズ

0.635mmピッチ 丸形 Nano コネクタ

MNCP/MNCS


超小型丸形コネクタ メタルシェルネジカップリングロック
“MNC シリーズ”

仕様

定格電流 : Max.1A
耐電圧 : 250VAC r.m.s
接触抵抗 : Max.71mΩ @1.0A
絶縁抵抗 : Min.5,000MΩ @100VDC
挿入力 : Max.約 2.0N (7 オンス) / 極
使用温度範囲 : -25°C ~ +105°C
(+200°Cまで対応可能)
保護等級 : IP68(オプション)

材質

絶縁体 : Thermoplastic Polymer
ハウジング : 真鍮
コンタクト : 銅合金(ソケット)
ペリリウム銅(ピン)
コンタクトメッキ : 金メッキ
シェル : 真鍮もしくはステンレス
シェルメッキ : 真鍮/ニッケル、ステンレススチール/ブラックオキシサイト処理

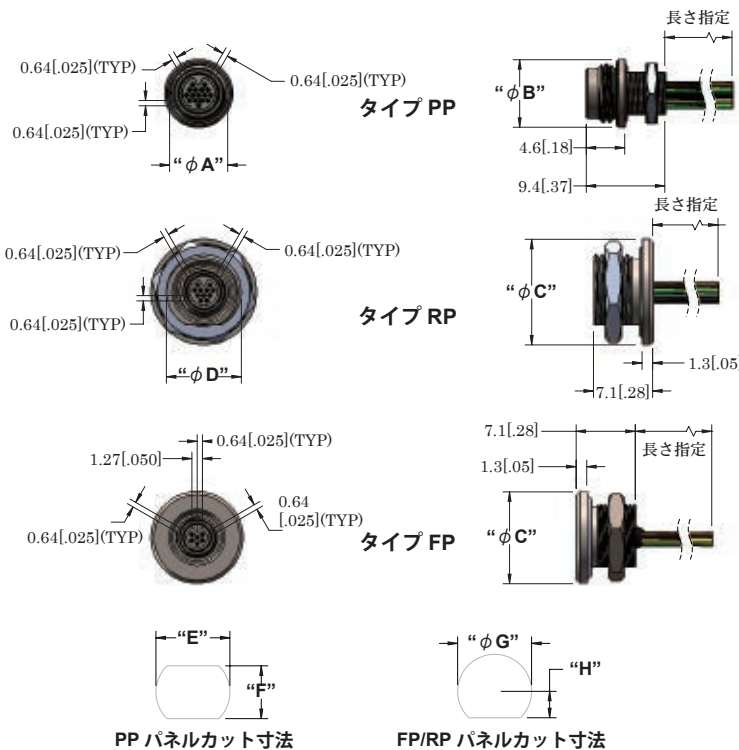


オーダーフォーム

シリーズ名	極数	端末タイプ	ケーブル長 (mm)	オプション	※複数選択可	シェル材質
MNCP=ピン	06	WC=ジャケットケーブル		S=単色ケーブル	ST=収縮チューブ	N=真鍮/ニッケルメッキ
MNCS=ソケット	11	WD=パラ線		C=カラーコードケーブル	SR=ストレンリリーフ	P=ステンレススチール
	16			IS=中継用	OM=オーバーモールド	
	28			OR=O-リング付		
				FP=フロントパネルマウントレセプタクル (ピンのみ)		
				RP=リアパネルマウントレセプタクル (ピンのみ)		
				PP=突出形フロントパネルマウントレセプタクル (ピンのみ)		


ピン/ソケットアセンブリ MNCP/MNCS

パネルマウントレセプタクル (ピン)



単位：ミリ [インチ]

中継コネクタ (ピン)



中継コネクタ (ソケット)



パネルマウントレセプタクル寸法

極数	ミリ								インチ							
	"A"	"B"	"C"	"D"	"E"	"F"	"G"	"H"	"A"	"B"	"C"	"D"	"E"	"F"	"G"	"H"
06	4.22	6.50	12.70	9.00	4.65	3.73	8.26	3.63	0.166	0.256	0.500	0.354	0.183	0.147	0.325	0.143
11	4.95	7.11	13.97	10.00	5.66	4.52	9.25	4.06	0.195	0.280	0.550	0.394	0.223	0.178	0.364	0.160
16	5.66	8.20	15.11	11.00	6.15	5.23	10.41	4.65	0.223	0.323	0.595	0.433	0.242	0.206	0.410	0.183
28	6.63	8.99	16.13	12.00	7.16	6.15	11.28	5.13	0.261	0.354	0.635	0.472	0.282	0.242	0.444	0.202

中継コネクタ寸法


極数	ミリ			インチ		
	"A"	"B"	"C"	"A"	"B"	"C"
06	27.0	27.1	6.4	1.06	1.07	0.25
11	27.7	27.9	7.1	1.09	1.10	0.28
16	32.3	32.4	8.4	1.27	1.28	0.33
28	39.9	40.1	9.4	1.57	1.58	0.37

仕様

定格電流 : Max.1A
 耐電圧 : 250VAC r.m.s
 接触抵抗 : Max.71mΩ @1.0A
 絶縁抵抗 : Min.5,000MΩ @100VDC
 挿入力 : Max.約 2.0N (7オンス) / 極
 使用温度範囲 : -55°C ~ +125°C
 (+200°Cまで対応可能)
 真空アウトガス : NASA SP-R-0022

絶縁体材質

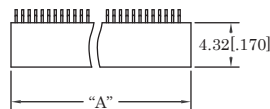
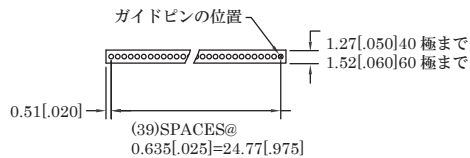
1列タイプ : Thermoplastic Polymer
 2列タイプ : Polyphenylene Sulfide



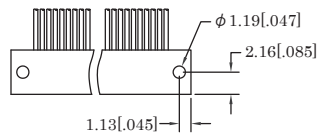
1列形ピンアッセンブリー NPS

端末タイプ

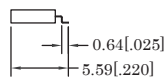
単位：ミリ [インチ]



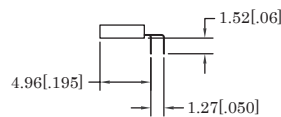
ガイドピンは1個のコンタクト穴用のスペースを使用



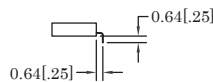
固定取付け用穴は3個のコンタクト穴用のスペースを使用



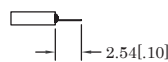
タイプ AA
 0.20×.06(TYP)
 [.008×.0025](TYP)



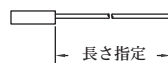
タイプ H2
 0.20×.06(TYP)
 [.008×.0025](TYP)



タイプ WV
 0.20×.06(TYP)
 [.008×.0025](TYP)



タイプ DD
 0.20×.06(TYP)
 [.008×.0025](TYP)

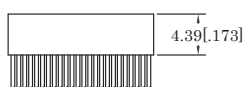
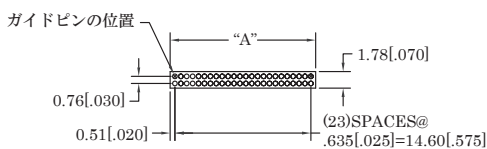


タイプ WD
 30AWG ~ 36AWG

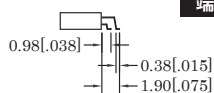
2列形ピンアッセンブリー NPD

端末タイプ

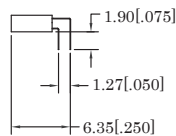
単位：ミリ [インチ]



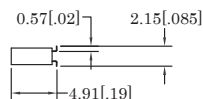
ガイドピンは1個のコンタクト穴用のスペースを使用



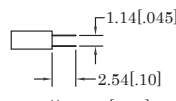
タイプ AA
 0.20×.06(TYP)
 [.008×.0025](TYP)




タイプ H2
 0.20×.06(TYP)
 [.008×.0025](TYP)



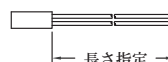
タイプ WV
 0.20×.06(TYP)
 [.008×.0025](TYP)



タイプ DD
 0.20×.06(TYP)
 [.008×.0025](TYP)



タイプ FF
 0.20×.06(TYP)
 [.008×.0025](TYP)



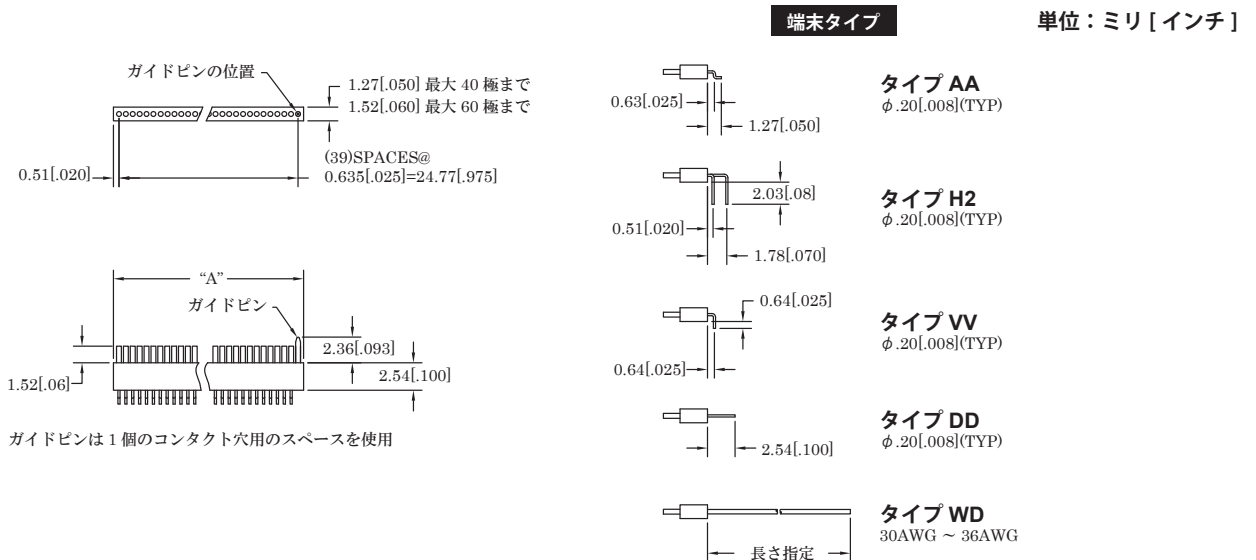
タイプ WD
 30AWG ~ 36AWG

※ "A" 寸法はオプション(ラッチ、取付穴等)の数量によって決定されます。営業にご相談下さい。

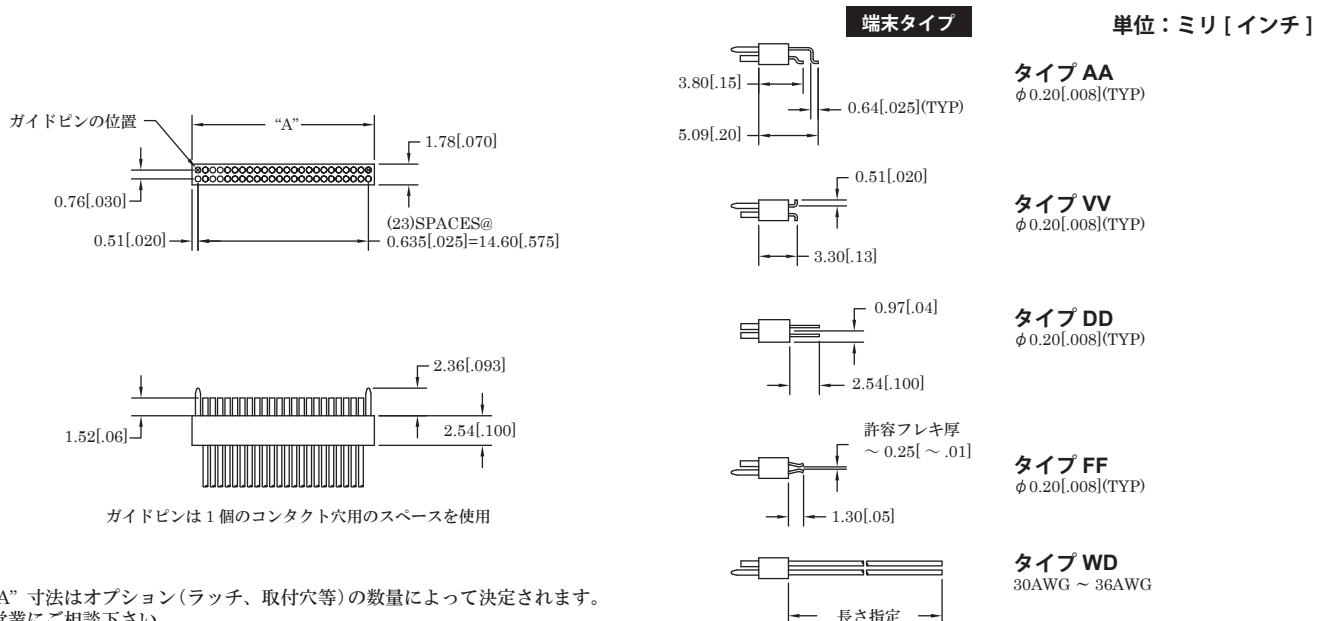
オーダーフォーム

シリーズ名	極数	端末タイプ	ケーブル長 (mm) 【WC,WDのみ】	オプション
NPS=ピン1列形	02-40 (1.27mm厚)	AA=サーフェスマウント	ケーブル無しは省略	※複数選択可 C=カラーコードケーブル M=取付用穴付 G=ガイドピン GS=複数ガイドピン RH=RoHS対応
NSS=ソケット1列形	41-60 (1.52mm厚)	H2=ショート/ロングオルタネイト DD=ストレート		
NPD=ピン2列形	02-48 (1.78mm厚)	VV=サーフェスマウント (垂直)		
NSD=ソケット2列形		FF=フレキシブル基板 WC=ジャケットケーブル WD=パラ線		

1列形ソケットアセンブリー NSS



2列形ソケットアセンブリー NSD



0.635mm ピッチ 角形 Nano コネクタ

BI-LOBE®

超小型コネクタで金属ハウジングシェルタイプ
MIL-DTL-32139 に準拠した高性能コネクタ

仕様

定格電流 : Max.1A
耐電圧 : 250VAC r.m.s
接触抵抗 : Max.71mΩ @1.0A
絶縁抵抗 : Min.5,000MΩ@100VDC
挿入力 : Max.約 2.0N (7 オンス) / 極
使用温度範囲 : -55℃ ~ +125℃
(+200℃まで対応可能)
真空アウトガス : NASA SP-R-0022
MIL-DTL-32139 に適合

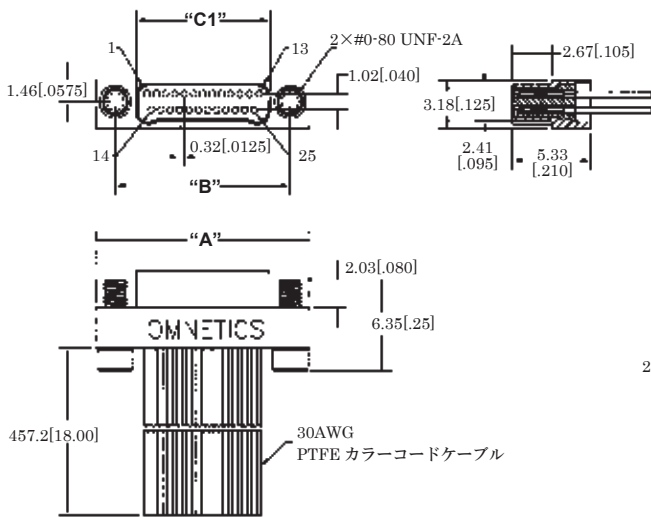
材質

絶縁体 : Liquid Crystal Polymer
メタルハウジング : アルミニウム (標準)
ステンレススチール
ハウジングメッキ : アルミニウム
/ ニッケルもしくはカドミウム
コンタクト : 銅合金 (ソケット)
ベリリウム銅 (ピン)
コンタクトメッキ : 金メッキ
ラッチ : ステンレススチール
※RoHS 対応も可能

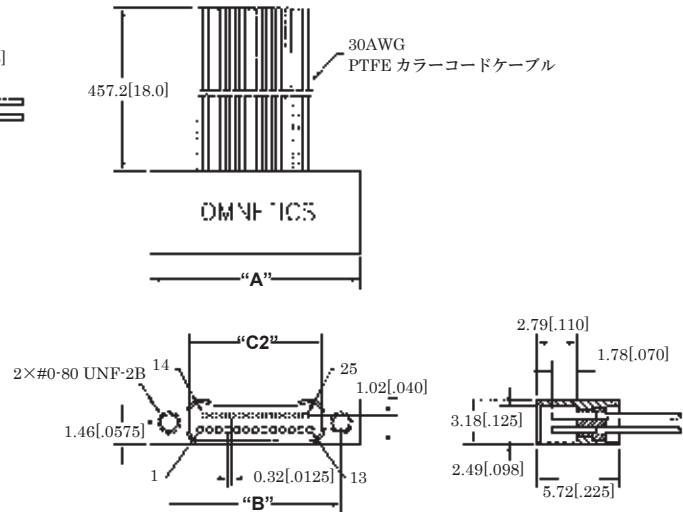


ピン/ソケットアッセンブリー BI-LOBE®

ケーブル付ピンタイプ



ケーブル付ソケットタイプ



単位 : ミリ [インチ]

ケーブル付コネクタ寸法

ピンタイプ	
パート No.	極数
A28000-009	09
A28000-015	15
A28000-021	21
A28000-025	25
A28000-031	31
A28000-037	37
A28000-051	51
A28000-065	65

ミリ				インチ			
"A"	"B"	"C1"	"C2"	"A"	"B"	"C1"	"C2"
9.53	6.86	4.06	4.14	.375	.270	.160	.163
11.43	8.76	5.97	6.05	.450	.345	.235	.238
13.34	10.67	7.87	7.95	.525	.420	.310	.313
14.61	11.94	9.14	9.22	.575	.470	.360	.363
16.51	13.84	11.05	11.13	.650	.545	.435	.438
18.42	15.75	12.95	13.03	.725	.620	.510	.513
22.86	20.19	17.40	17.48	.900	.795	.685	.688
27.31	24.64	21.84	21.92	1.075	.970	.860	.863

ソケットタイプ	
パート No.	極数
A29000-009	09
A29000-015	15
A29000-021	21
A29000-025	25
A29000-031	31
A29000-037	37
A29000-051	51
A29000-065	65

ケーブルカラーコード

コンタクト No.	ケーブル色
1,11,21...	BLACK
2,12,22...	BROWN
3,13,23...	RED
4,14,24...	ORANGE
5,15,25...	YELLOW
6,16,26...	GREEN
7,17,27...	BLUE
8,18,28...	VIOLET
9,19,29...	GRAY
10,20,30...	WHITE


ピンタイプ・ソケットタイプ共通

0.635mm ピッチ 角形 Nano コネクタ

BI-LOBE®

オーダーフォーム

パート No. をご指定下さい。

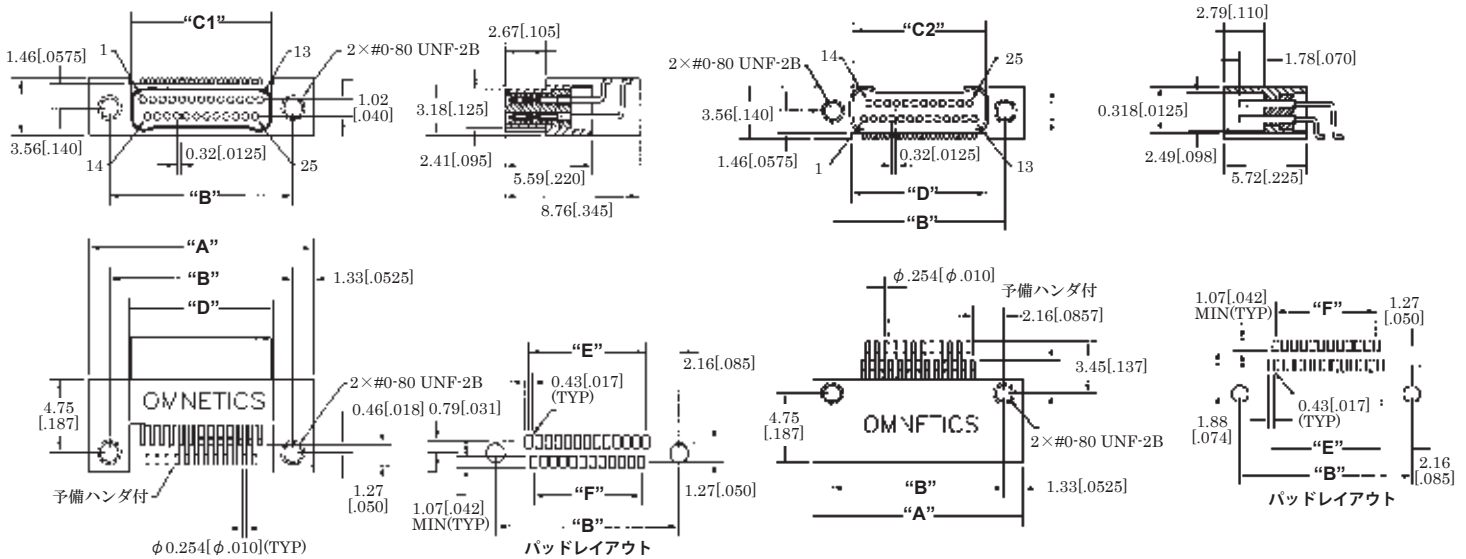


ピン/ソケットアッセンブリー BI-LOBE®

サーフェスマウント形ピンタイプ

サーフェスマウント形ソケットタイプ

単位：ミリ [インチ]



サーフェスマウント形コネクタ寸法

ピンタイプ

パート No.	極数
A28100-009	9
A28100-015	15
A28100-021	21
A28100-025	25
A28100-031	31
A28100-037	37
A28100-051	51
A28100-065	65

ミリ							インチ						
"A"	"B"	"C1"	"C2"	"D"	"E"	"F"	"A"	"B"	"C1"	"C2"	"D"	"E"	"F"
9.53	6.86	4.06	4.14	4.32	2.54	1.91	.375	.270	.160	.163	.170	.100	.075
11.43	8.76	5.97	6.05	6.22	4.45	3.81	.450	.345	.235	.238	.245	.175	.150
13.34	10.67	7.87	7.95	8.13	6.35	5.72	.525	.420	.310	.313	.320	.250	.225
14.61	11.94	9.14	9.22	9.40	7.62	6.98	.575	.470	.360	.363	.370	.300	.275
16.51	13.84	11.05	11.13	11.30	9.53	8.89	.650	.545	.435	.438	.445	.375	.350
18.42	15.75	12.95	13.03	13.21	11.43	10.80	.725	.620	.510	.513	.520	.450	.425
22.86	20.19	17.40	17.48	17.65	15.88	15.24	.900	.795	.685	.688	.695	.625	.600
27.31	24.64	21.84	21.92	22.10	20.32	19.69	1.075	.970	.860	.863	.870	.800	.775

ソケットタイプ

パート No.	極数
A29100-009	9
A29100-015	15
A29100-021	21
A29100-025	25
A29100-031	31
A29100-037	37
A29100-051	51
A29100-065	65

0.635mmピッチ 角形 Nano コネクタ MNSLP/MNPL/MNSL

超小型角形メタルシェルラッチ付き
“MN シリーズ”

仕様

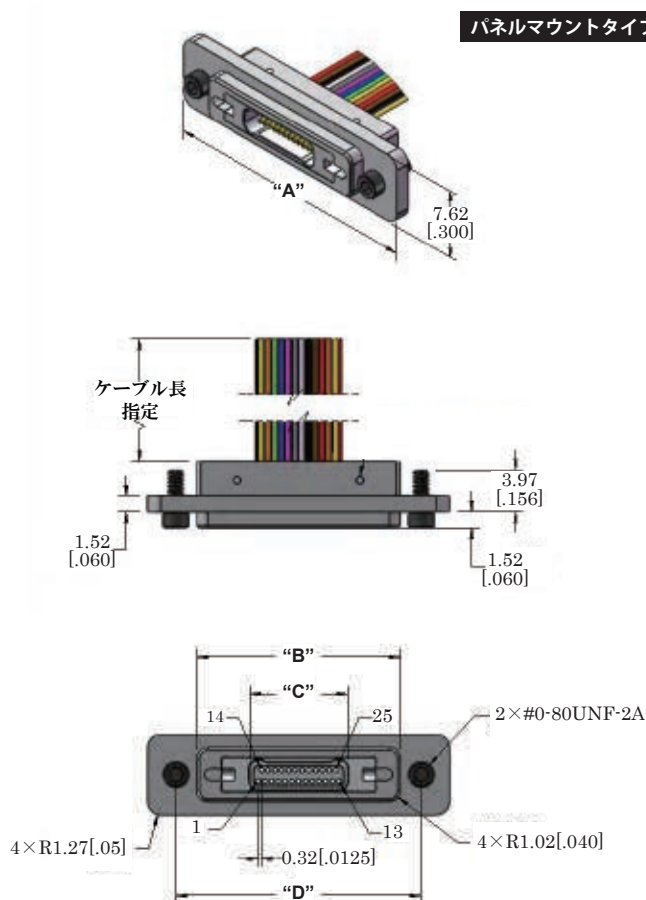
定格電流 : Max.1A
耐電圧 : 250VAC r.m.s
接触抵抗 : Max.71mΩ @1.0A
絶縁抵抗 : Min.5,000MΩ @100VDC
使用温度範囲 : -55℃～+125℃
(+200℃まで対応可能)

材質

絶縁体 : Liquid Crystal Polymer
ハウジング : アルミニウム (標準)
ステンレススチール、チタン
ハウジングメッキ : アルミニウム
/ ニッケルもしくはカドミウム
コンタクト : 銅合金 (ソケット)
ベリリウム銅 (ピン)
コンタクトメッキ : 金メッキ
ラッチ : ステンレススチール



ソケットアセンブリー MNSLP

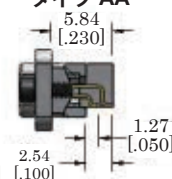


パネルマウントコネクタ寸法


極数	ミリ				インチ			
	"A"	"B"	"C"	"D"	"A"	"B"	"C"	"D"
9	23.50	14.22	4.14	18.16	0.925	0.560	0.163	0.715
15	25.40	16.13	6.05	20.07	1.000	0.635	0.238	0.790
21	27.31	18.03	7.95	21.97	1.075	0.710	0.313	0.865
25	28.58	19.30	9.22	23.24	1.125	0.760	0.363	0.915
31	30.48	21.21	11.13	25.15	1.200	0.835	0.438	0.990
37	32.39	23.11	13.03	27.05	1.275	0.910	0.513	1.065
51	36.83	27.56	17.48	31.50	1.450	1.085	0.688	1.240
65	41.28	32.00	21.92	35.94	1.625	1.260	0.863	1.415

単位：ミリ [インチ]

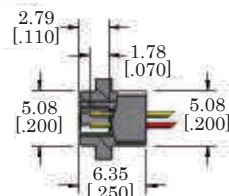

タイプ AA



タイプ DD



タイプ FF



ケーブルカラーコード

コンタクト No.	ケーブル色
1,11,21,31,41,51,61	BLACK
2,12,22,32,42,52,62	BROWN
3,13,23,33,43,53,63	RED
4,14,24,34,44,54,64	ORANGE
5,15,25,35,45,55,65	YELLOW
6,16,26,36,46,56	GREEN
7,17,27,37,47,57	BLUE
8,18,28,38,48,58	VIOLET
9,19,29,39,49,59	GRAY
10,20,30,40,50,60	WHITE

0.635mmピッチ 角形 Nano コネクタ MNSLP/MNPL/MNSL

オーダーフォーム

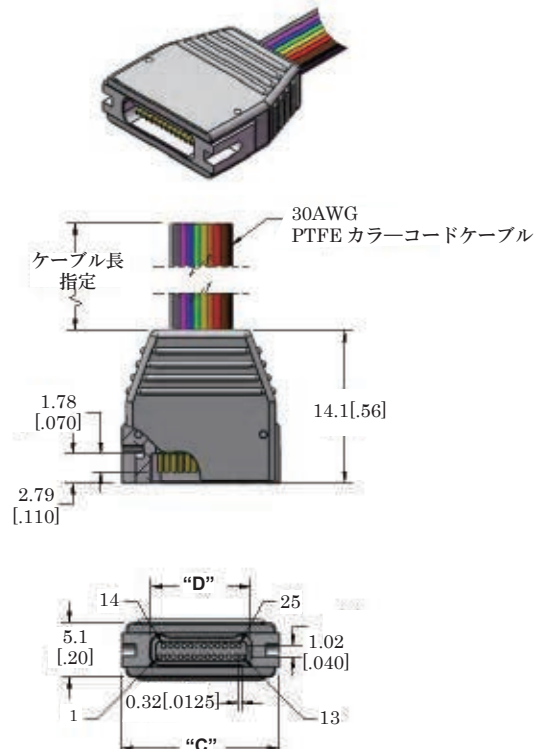
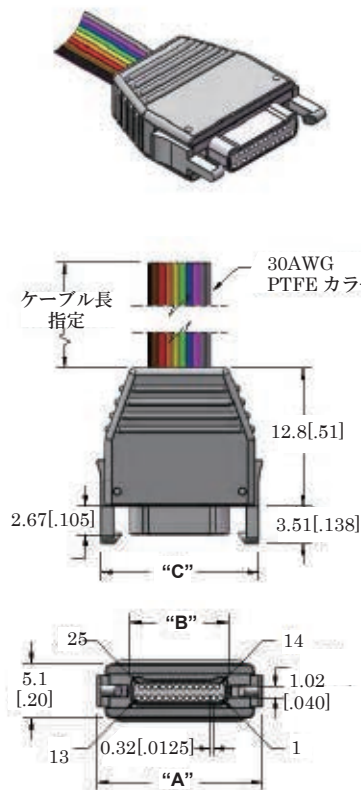
シリーズ名	極数	端末タイプ	ケーブル長 (mm) 【WDのみ】	シエル材質	オプション
MNSLP=ソケット	09 31	AA=サーフェスマウント	ケーブル無しは省略	N=アルミニウムニッケルメッキ	C=カラーコードケーブル
MNPL=ピン	15 37	DD=ストレート		C=アルミニウムカドミウムメッキ	HTE=高温タイプ
MNSL=ソケット	21 51	FF=フレキシブル基板		S=ステンレススチール	RH=RoHS対応
	25 65	WD=バラ線		T=チタン	

ピン/ソケットアッセンブリー MNPL/MNSL

ピンタイプコネクタ

ソケットタイプコネクタ

単位：ミリ[インチ]



中継コネクタ寸法

極数	ミリ				インチ			
	"A"	"B"	"C"	"D"	"A"	"B"	"C"	"D"
9	10.16	4.19	9.53	4.14	0.40	0.165	0.375	0.163
15	12.19	5.97	11.43	6.05	0.48	0.235	0.450	0.238
21	13.97	7.87	13.34	7.95	0.55	0.310	0.525	0.313
25	15.24	9.14	14.61	9.22	0.60	0.360	0.575	0.363
31	17.27	11.05	16.51	11.13	0.68	0.435	0.650	0.438
37	19.05	12.95	18.42	13.03	0.75	0.510	0.725	0.513
51	23.62	17.40	22.86	17.48	0.93	0.685	0.900	0.688
65	27.94	21.84	27.31	21.92	1.10	0.860	1.075	0.863

ケーブルカラーコード

コンタクト No.	ケーブル色
1,11,21,31,41,51,61	BLACK
2,12,22,32,42,52,62	BROWN
3,13,23,33,43,53,63	RED
4,14,24,34,44,54,64	ORANGE
5,15,25,35,45,55,65	YELLOW
6,16,26,36,46,56	GREEN
7,17,27,37,47,57	BLUE
8,18,28,38,48,58	VIOLET
9,19,29,39,49,59	GRAY
10,20,30,40,50,60	WHITE

ピンタイプ・ソケットタイプ共通

0.635mmピッチ 角形 Nano コネクタ

PZN

超小型コネクタ“ブラインドメイト Nano シリーズ”は、4 極、6 極、8 極、10 極及び 12 極タイプが用意されており、MIL 品質グレードでピン・ソケット同一形状のコネクタ

仕様


定格電流 : Max.1A
 耐電圧 : 350VAC r.m.s
 接触抵抗 : Max.71mΩ@1.0A
 絶縁抵抗 : Min.5,000MΩ @100VDC
 挿入力 : Max. 約 2.0N (7 オンス) / 極
 使用温度範囲 : -55℃~ +125℃
 (+200℃まで対応可能)

材質

絶縁体 : Thermoplastic Polymer
 コンタクト : 銅合金 (ソケット)
 ペリリウム銅 (ピン)
 コンタクトメッキ : 金メッキ

オーダーフォーム

シリーズ名	極数	端末タイプ	ケーブル長 (mm) 【WC,WD のみ】	オプション	ケーブルサイズ
PZN	04 06 08 10 12	AA=サーフェスマウント DD=ストレート VV=サーフェスマウント (垂直) WC=ジャケットケーブル WD=バラ線	ケーブル無しは省略	C=カラーコードケーブル BK=全数黒色 BL=全数青色 WH=全数白色 RH=RoHS 対応 HTE=高温タイプ	30=AWG30 32=AWG32 34=AWG34



ピンソケットアセンブリ PZN

単位：ミリ [インチ]

ケーブルカラーコード

ソケット	ケーブル色
1,11	BLACK
2,12	BROWN
3	RED
4	ORANGE
5	YELLOW
6	GREEN
7	BLUE
8	VIOLET
9	GRAY
10	WHITE

コネクタ長 "A" 及びパッドレイアウト "B" 寸法

極数	ミリ		インチ	
	"A"	"B"	"A"	"B"
4	1.91	0.64	.075	.025
6	2.54	1.27	.100	.050
8	3.18	1.91	.125	.075
10	3.81	2.54	.150	.100
12	4.45	3.18	.175	.125

1.27mm ピッチ ラッチ式 Micro-D コネクタ

LMD

MIL-DTL-83513 にて適合し、着脱の容易なラッチ式ロックを採用
 “ラッチ式 Micro-D シリーズ”

仕様

定格電流 : Max.3A
 耐電圧 : 600VAC r.m.s
 接触抵抗 : Max.26mΩ @2.5A
 使用温度範囲 : -55°C ~ +125°C
 (+200°Cまで対応可能)

材質

絶縁体 : Thermoplastic
 ハウジング : アルミまたはステンレス
 コンタクト : 銅合金(ソケット)
 ベリリウム銅(ピン)
 コンタクトメッキ : 金メッキ



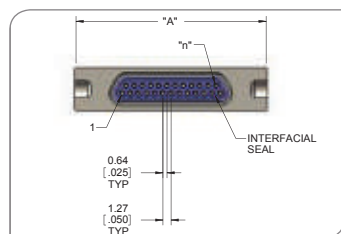
オーダーフォーム

シリーズ名	極数	シェル材質/ラッチ	端末タイプ	ケーブル 【WDのみ】	オプション ※複数選択可
LMDP=ピン	009	シェル材質	HO=サーフェイスマウント (水平)	ケーブル無しは省略	HT=高温仕様 エポキシ (200°C)
LMDS=ソケット	015	N=標準アルミ製/無電解ニッケルメッキ	VO=サーフェイスマウント (垂直)	ケーブル仕様	RH=RoHS対応
LMDZ=コネクタセイバ	021	C=アルミ製/カドミウムメッキ	CO=サーフェイスマウント (カード Edge)	6=26AWG	BS=バックシェル (ケーブル付きのみ)
	025	B=アルミ製/黒色アノダイズ	FF=フレキシブル基板	8=28AWG	PA=リア取付け O-リング
	031	P=ステンレス製/不動態処理	S2=ストレートスルーホール	0=32AWG	PB=リア取付け (PA/PBはレセプタクルのみ)
	037	ラッチ	R2=ライトアングルスルーホール	ケーブルタイプ	
	512	50=プラグ側 51=レセプタクル側 52=コネクタセイバ用	SS=ハンダカップ WD=バラ線	Q=NEMA HP3 (標準) RM22759/11 SM22759/33	
				ケーブル長 (mm) 457.2=457.2mm (18inch) (標準) XXX=特注	
				ケーブル色 1=10色繰り返し (標準) 2=青色 3=黄色 5=黄色	

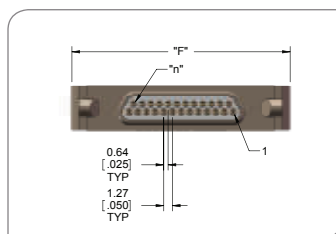
ピン/ソケットアセンブリー LMDP/LMDS 【代表例】

※その他の形状の寸法はお問い合わせください

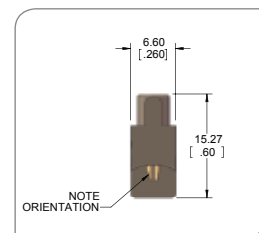
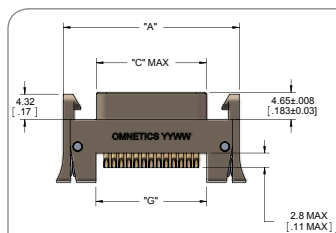
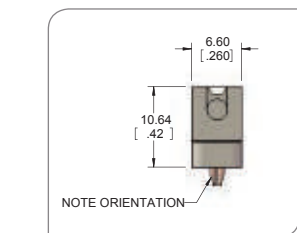
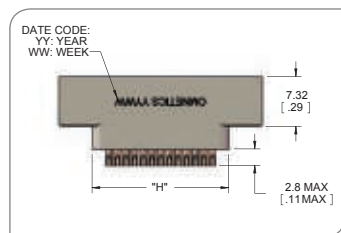
中継用ハンダカップソケットレセプタクル



中継用ハンダカップピンプラグ



単位：ミリ [インチ]



中継用ハンダカップソケットレセプタクル寸法

極数	インチ	ミリ	インチ	ミリ	インチ	ミリ
"n" Rows	"A"	"H"	"A"	"H"	"A"	"H"
9 2	.775	.390	19.69	9.91		
15 2	.925	.540	23.50	13.72		
21 2	1.075	.690	27.31	17.53		
25 2	1.175	.790	29.85	20.07		
31 2	1.325	.940	33.66	23.88		
37 2	1.475	1.090	37.47	27.69		
51 2	1.825	1.440	46.36	36.58		

中継用ハンダカップピンプラグ寸法

極数	インチ	ミリ	インチ	ミリ	インチ	ミリ	インチ	ミリ	インチ	ミリ
"n" Rows	"A"	"C"	"F"	"G"	"A"	"C"	"F"	"G"	"A"	"C"
9 2	.775	.334	.86	.340	19.70	8.50	21.8	8.60		
15 2	.925	.484	1.01	.490	23.50	12.30	25.7	12.40		
21 2	1.075	.635	1.16	.640	27.30	16.10	29.5	16.30		
25 2	1.175	.734	1.26	.740	29.80	18.60	32.0	18.80		
31 2	1.325	.884	1.41	.890	33.70	22.50	35.8	22.60		
37 2	1.475	1.034	1.56	1.040	37.50	26.30	39.6	26.40		
51 2	1.825	1.384	1.91	1.390	46.40	35.20	48.5	35.30		



OIL & GAS



SPACE




MEDICAL



AVIATION



DEFENCE



ROBOTICS

- 本カタログの仕様等は品質改善の為、予告なく変更する場合があります。
- 本カタログの記載事項に対するお問合せは、下記へお願いします。

丸紅エレネクスト株式会社

〒530-0003 大阪市北区堂島1丁目6番20号 TEL: 06-6344-2111 FAX: 06-6346-6611
URL: <https://www.m-ele-next.co.jp>

特殊部品カンパニー

新横浜支店 (045-474-9524) ・名古屋支店 (052-201-7071) ・大阪支店 (06-7656-3690)

事業所

仙台支店・関東支店 川越オフィス・関東支店 新横浜オフィス・浜松支店・名古屋支店・北陸出張所(富山)
京滋支店(京都)・大阪支店・姫路支店・四国支店(高松)・九州支店(福岡)

Marubeni
Ele-Next

